


ARIA				2022	
Qualità dell'aria – Benzene					
Nome indicatore	DPSIR	Fonte dati			
Benzene	S	ARPA Puglia			
Obiettivo	Disponibilità dati	Copertura		Stato	Trend
		Temporale	Spaziale		
Valutare il rispetto dei limiti normativi (D.Lgs. 155/10)	***	2005-2022	R		↔

Descrizione indicatore

Il benzene è un idrocarburo aromatico che, a temperatura ambiente, si presenta come un liquido incolore, dall'odore dolciastro. È una sostanza dall'accertato potere cancerogeno. Il benzene ha trovato impiego, per le sue caratteristiche antidetonanti, nella benzina verde, ma è stato successivamente sottoposto a restrizione d'uso; attualmente il contenuto di benzene nelle benzine deve essere inferiore all'1% in volume. In seguito a questi interventi restrittivi, le concentrazioni di benzene in atmosfera, che fino a solo un decennio fa raggiungevano livelli superiori a 10 µg/m³, si sono ridotte di circa 10 volte, tanto da non rappresentare più una criticità per la qualità dell'aria.

I dati vengono trattati secondo un protocollo che prevede tre livelli di validazione: giornaliera, prima della pubblicazione sul sito web di ARPA; mensile, prima della pubblicazione del report mensile; annuale per la pubblicazione del report annuale di qualità dell'aria e della trasmissione al MASE e a ISPRA.

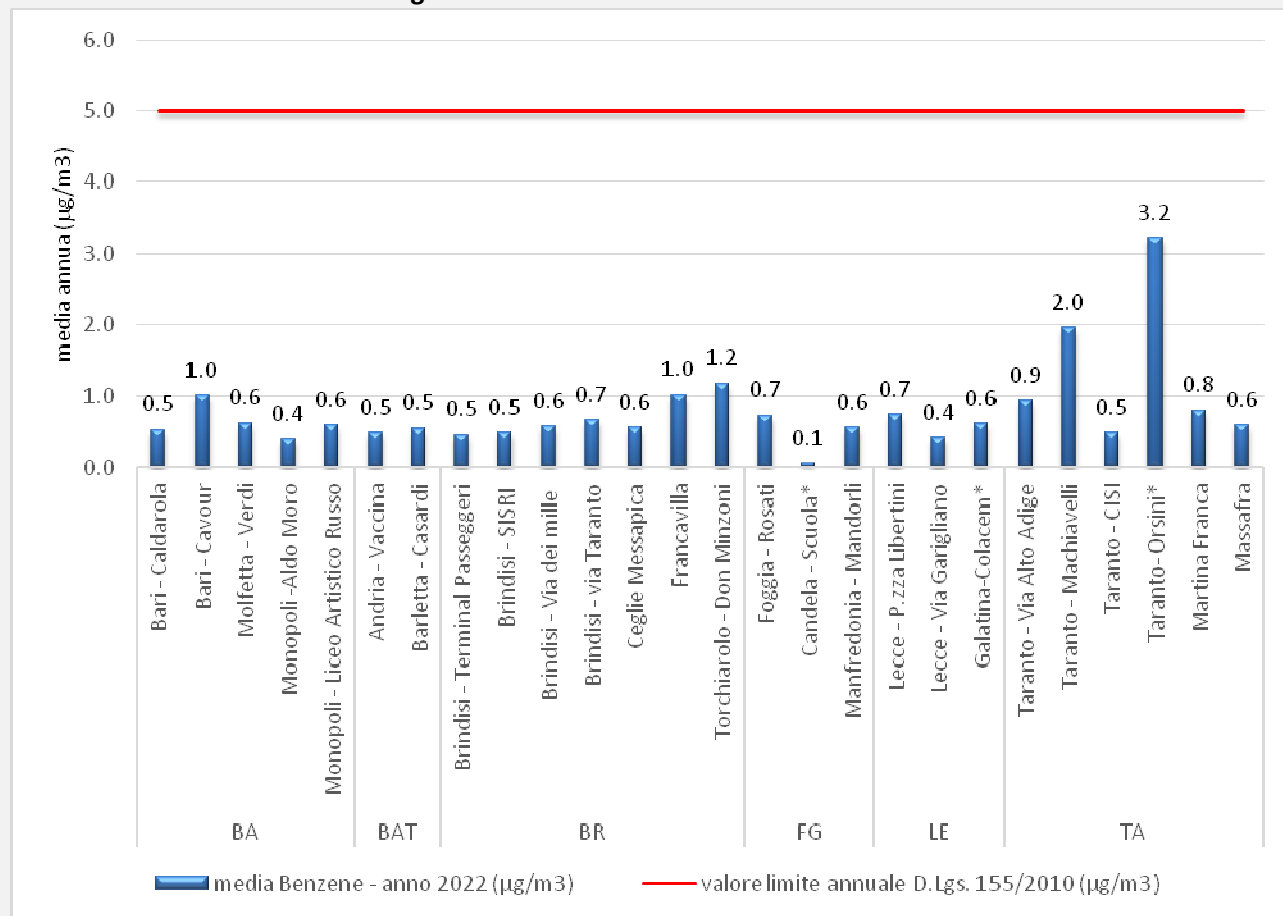
Obiettivo

Il D.Lgs. 155/2010 per il benzene fissa un valore limite di concentrazione annuo di 5 µg/m³.

Stato indicatore - anno 2022

Nel 2022, le concentrazioni di benzene non hanno superato il valore limite annuale in nessun sito della RRQA (Figura 1). Il valore più elevato (2,0 µg/m³) è stato registrato a *Taranto-Machiavelli* per la RRQA e a *Taranto-Orsini** (3,2 µg/m³) per le stazioni di interesse locale. Entrambe le stazioni sono classificate come "industriali" e si trovano nel quartiere Tamburi, in prossimità del polo siderurgico della città. La media delle concentrazioni registrate sul territorio regionale è stata di 0,7 µg/m³, valore in linea con quello registrato nel 2021.

Fig. 1 - Valori medi annui di benzene - 2022



Fonte: CRA Arpa Puglia

* sito fisso di interesse locale non appartenente alla RRQA

Trend indicatore (2015-2022)

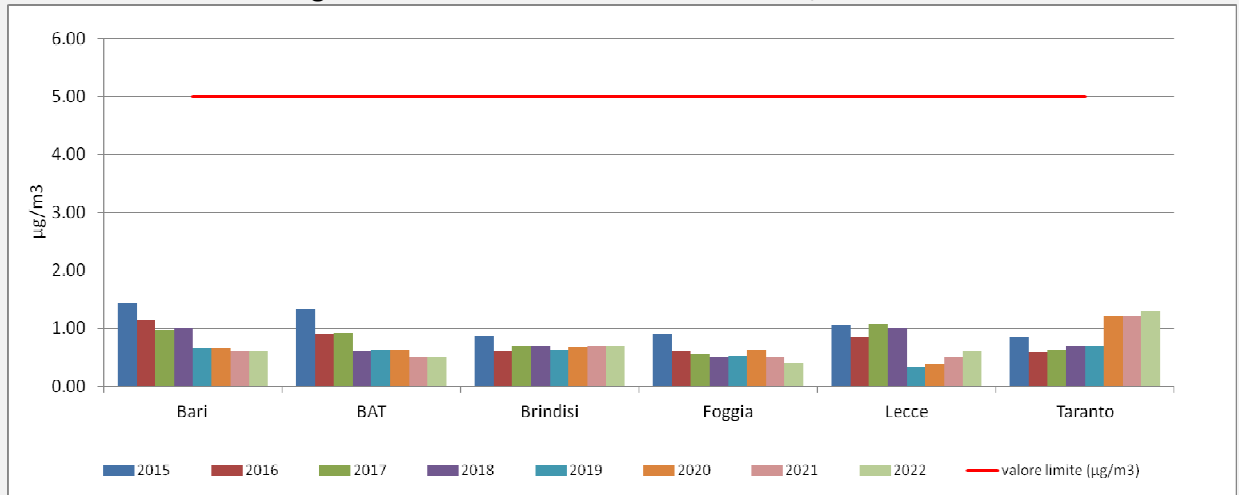
In figura 2 è mostrato il trend provinciale delle concentrazioni di benzene dal 2015 al 2022. Le concentrazioni sono sempre ampiamente al di sotto del limite normativo. Nei siti urbani, da anni è in corso una generale diminuzione della concentrazione di benzene in aria ambiente, conseguenza della normativa in materia di formulazione delle benzine per autotrazione. Una diminuzione graduale negli anni è evidente nella Città Metropolitana di Bari, in provincia di BAT e di Foggia.

In provincia di Brindisi si osserva un andamento pressoché costante negli anni.

In provincia di Lecce, dopo la diminuzione avvenuta tra il 2018 e il 2019, si osserva un graduale incremento della concentrazione.

In provincia di Taranto le concentrazioni, pressoché costanti fino al 2019, hanno subito un aumento dal 2020 in poi. Questo incremento è dovuto agli aumenti registrati nella città di Taranto. Qui, nel triennio 2020-2022 le medie annue di benzene sono risultate in aumento rispetto al 2019, in particolar modo nelle stazioni *Taranto-Orsini** e *Taranto-Machiavelli* situate a ridosso dell'area industriale. Nel sito *Taranto-Via Alto Adige*, classificato da traffico, la media annua è rimasta invariata.

Fig. 2 - Trend di concentrazione di benzene, 2015-2022



Fonte: CRA Arpa Puglia

LEGENDA SCHEDA:

[Guida alla consultazione](#)