

## VALUTAZIONI AMBIENTALI

### Valutazione di Impatto Ambientale (VIA) – Verifiche di assoggettabilità e Valutazioni di Impatto Ambientale di competenza regionale

Nome indicatore	DPSIR	Fonte dati
Verifiche di assoggettabilità e Valutazioni di Impatto Ambientale di competenza regionale	R	Regione Puglia

Obiettivo	Disponibilità dati	Copertura		Stato	Trend
		Temporale	Spaziale		
Fornire un quadro del livello di risposta della Pubblica Amministrazione riguardo ai processi decisionali e alle politiche relative alle valutazioni ambientali	**	2010-2012	R	-	-

#### Descrizione indicatore

L'indicatore rappresenta il numero di "Determinazioni dirigenziali di verifica di assoggettabilità a Valutazione di Impatto Ambientale (VIA)" e di "Provvedimenti di VIA" di competenza regionale, emanati annualmente dalla Regione Puglia, Servizio Ecologia.

La VIA è uno strumento di politica ambientale mediante il quale vengono preventivamente individuati gli effetti sull'ambiente di un progetto adottando determinate procedure nell'ambito di diverse alternative progettuali. La verifica di assoggettabilità a VIA (fase di *screening* o verifica di esclusione) ha, invece, lo scopo di valutare se un determinato progetto ha possibili effetti negativi sull'ambiente e, quindi, se debba essere assoggettato a VIA. In Puglia, la verifica avviene sulla base dei criteri descritti all'art. 17 della Legge Regionale n. 11 del 12/04/2001 e ss.mm.ii., quali le caratteristiche e l'ubicazione del progetto, nonché le caratteristiche dell'impatto potenziale.

L'elaborazione dei dati a disposizione permette di illustrare l'andamento nel triennio 2010-2012 sia del numero di opere sottoposte alla verifica di assoggettabilità a VIA, con l'indicazione della ripartizione degli esiti della stessa verifica (esclusione o assoggettamento a VIA), sia del numero di opere sottoposte a VIA con relativo esito (negativo o positivo con prescrizioni).

L'applicazione della procedura di VIA in Italia e, dunque, in Puglia, riflette quanto è avvenuto in Europa: il sistema normativo si è rafforzato e completato nel tempo, recependo le direttive europee. Di contro, il più articolato apparato normativo e l'evoluzione stessa della procedura hanno fatto sì che le condizioni di realizzazione delle opere dessero luogo a sempre più complessi quadri prescrittivi che talora si sovrappongono e contrappongono ai quadri prescrittivi dettati da altri Enti.

Per quanto esposto non è possibile assegnare l'icona di Chernoff.

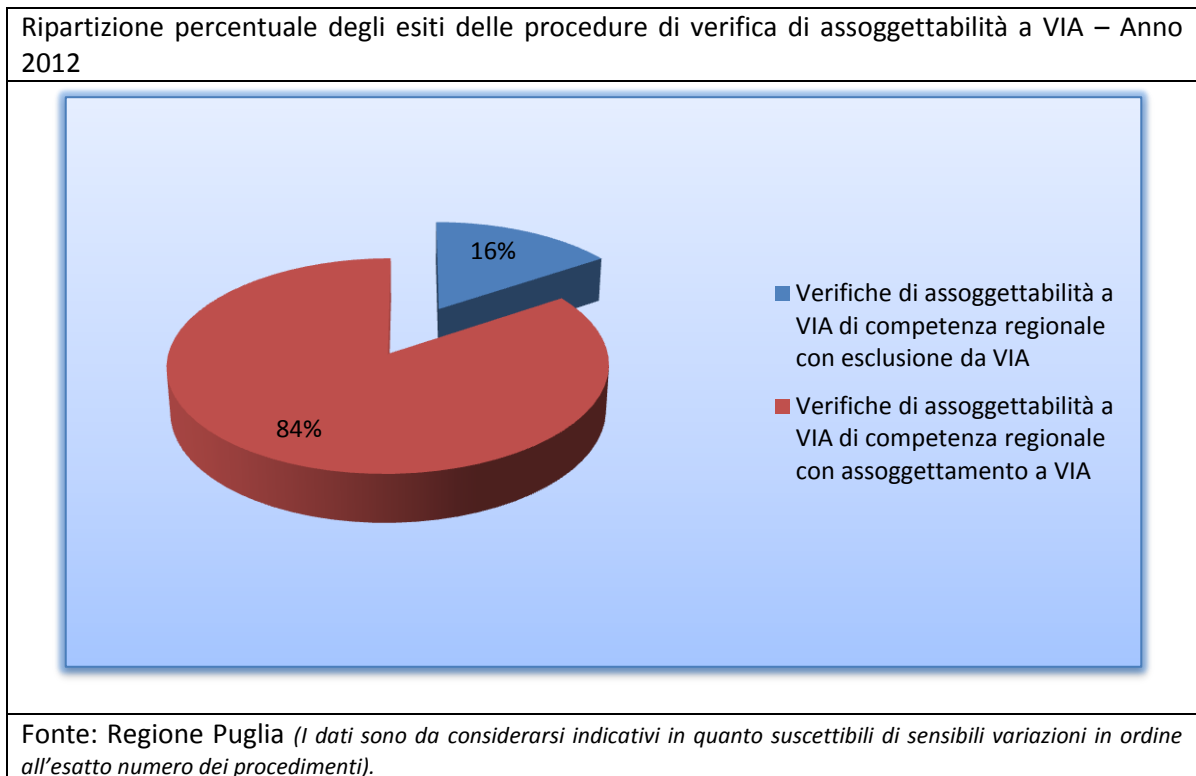
#### Obiettivo

Le verifiche di assoggettabilità a VIA si concludono con uno specifico provvedimento denominato "Determinazione dirigenziale di verifica di assoggettabilità a VIA". Le Determinazioni dirigenziali positive e positive con prescrizioni dispongono l'esclusione dall'assoggettabilità alla procedura di VIA del progetto, mentre quelle negative determinano che il progetto sia assoggettato alla procedura di VIA, come nel caso dei progetti sottoposti a VIA obbligatoria.

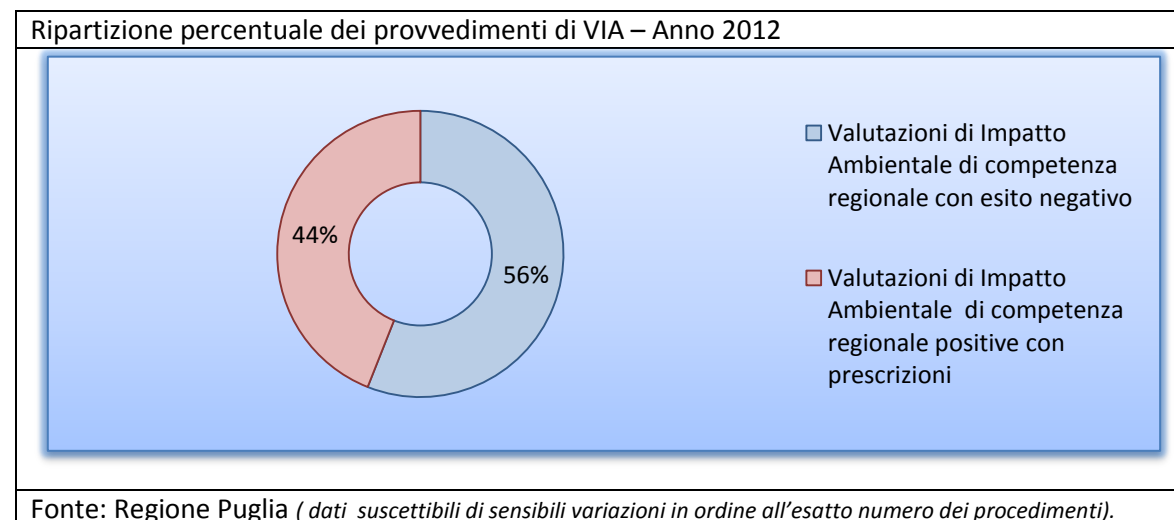
Per i progetti sottoposti a VIA obbligatoria, la VIA negativa preclude la realizzazione dell'intervento o dell'opera, mentre la VIA positiva obbliga il proponente a conformare il progetto alle eventuali prescrizioni in essa contenute per la realizzazione ed a monitorare nel tempo l'intervento o l'opera.

### Stato indicatore anno 2012

Come si evince dalla figura seguente, in Puglia la procedura di verifica nell'anno 2012 si è conclusa con un provvedimento di assoggettabilità a VIA nell'84% dei casi, mentre nel restante 16% con un provvedimento di esclusione da VIA.

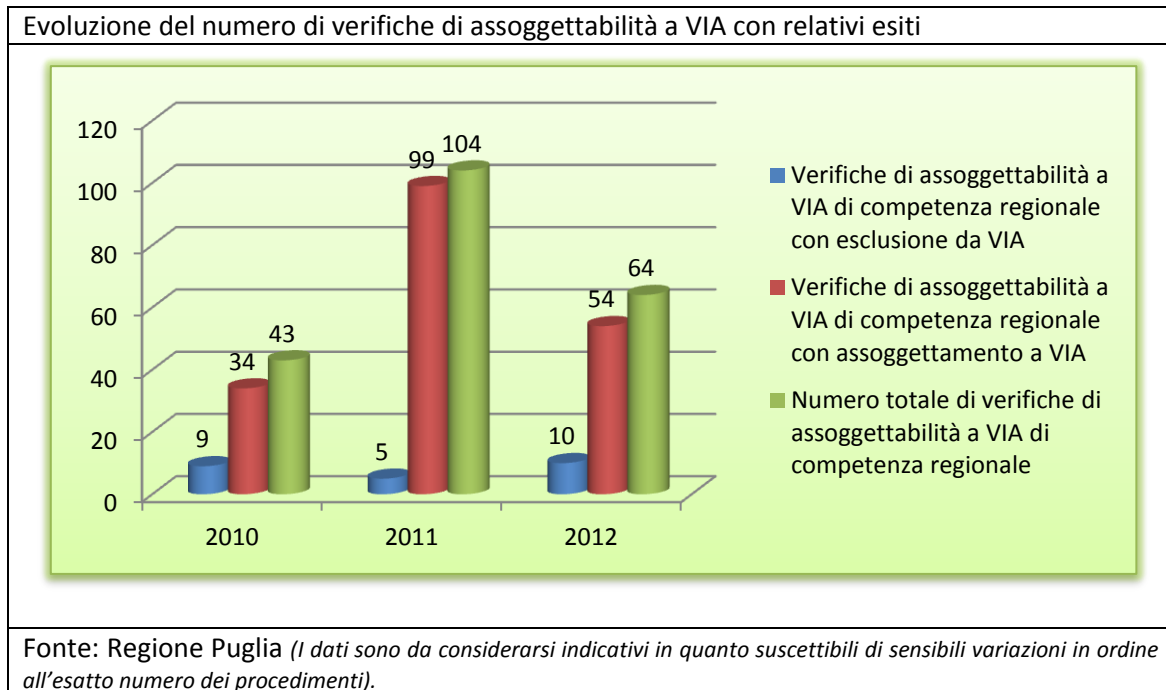


Per quanto attiene, invece, alle opere soggette a VIA, l'analisi dei singoli provvedimenti di VIA evidenzia come la relativa procedura si sia conclusa negativamente nel 56% dei casi e, nel restante 44%, positivamente con l'indicazione di specifiche prescrizioni afferenti alle diverse tipologie progettuali. L'indicatore in questione è significativo in quanto permette di conoscere il numero delle opere autorizzate sul territorio regionale soggette alla specifica normativa.



### Trend indicatore anni 2010-2012

La figura seguente mostra l'evoluzione nel triennio 2010-2012 del numero di verifiche di assoggettabilità a VIA di competenza regionale. La procedura di verifica si conclude per l'intero periodo considerato con una netta prevalenza delle Determinazioni dirigenziali negative, ossia con assoggettamento a VIA.



La figura seguente mostra, invece, l'evoluzione nel triennio 2010-2012 del numero dei provvedimenti di VIA di competenza regionale. Nel biennio 2010-2011, si osserva una prevalenza delle valutazioni di impatto ambientale positive con prescrizioni, mentre nel 2012 si evidenzia una predominanza, seppur lieve, di provvedimenti con esito negativo.

